































Bébé au Naturel

Couches TE1 et TE2 3-15 Kg

Les TE1, TE2 3-15 Kg	Notre avis, nos coups de coeur	Note écologique	Insert amovible	Absorption	Utilisation	Volume	Fermeture	Composition	Temps de séchage	Entretien des couches	Prix juin 2010
Gro Baby 	Une TE2 très efficace, innovante et colorée.		2 inserts : 1 Pad et 1 booster				Velcros	Booster : 100% coton biologique Noyau absorbant : 100% coton biologique Culotte extérieure : 100% polyester			23.90 €
Grovia 	 La plus innovante. Une TE2 très efficace, respirante grâce à sa conception révolutionnaire et économique. Seules 2 à 4 Grovia complètes suffisent pour le change d'une journée. Utilisation en mi-jetable, mi-lavable avec les biosoakers one size.		1 insert complet appelé Pad				Velcros	Noyau absorbant : 100% coton biologique Culotte extérieure : 100% polyester Goussets : 88% polyester 12% coton			23.90 €
Grovia Fun 	 La plus innovante. Une TE2 très efficace, respirante grâce à sa conception révolutionnaire et économique. Seules 2 à 4 Grovia complètes suffisent pour le change d'une journée. Utilisation en mi-jetable, mi-lavable avec les biosoakers one size.		1 insert complet appelé Pad				Velcros	Noyau absorbant : 100% coton biologique Culotte extérieure : 100% polyester Goussets : 88% polyester 12% coton			25.90 €
Pop-in Dream Dri 	Un séchage très rapide et un effet "bébé au sec" pour plaire à bébé comme à ses parents !		1 insert et 1 booster				Velcros	Intérieur : 100% microfibre Extérieur : 100% polyester			18.50 €

Les TE1, TE2 à tailles

Notre avis, nos coups de coeur

Note écologique

Insert amovible

Absorption

Utilisation

Volume

Fermeture

Composition

Temps de séchage

Entretien des couches

Prix juin 2010

Quick Change



Très simple à utiliser,
avec un effet "bébé au sec" !



Non
2 inserts
cousus
sur une
extrémité
de la
couche



Velcros

Intérieur :
100% coton
biologique
Extérieur :
100% PUL
Voile absorbant :
100% Polyester



19.40€

Butterfly



Une couche douce, efficace
et fine.
Fabrication française



1 insert
en chanvre
et coton
bio très fin
et très
absorbant



Pressions

Insert :
55% chanvre et
45% coton bio
Intérieur culotte :
100% coton bio
Extérieur culotte :
Fabuthane



**A partir de
21€**

Dream Eze All-in-One



(S, M, L)

Liberté de mouvement,
fine et absorbante, sa coupe
échancrée laisse bébé
libre de ses mouvements et évite
l'effet "gros popotin".

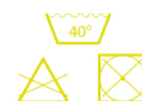


Non
2 inserts
cousus
aux
extrémités
de la
couche



Pressions

Intérieur :
100% coton
biologique
Extérieur :
100% PUL



18.90€



Couche efficace de jour
(change toutes les 3 heures)



Couche efficace sur la durée
(nuit, voyages, shopping...)



Couche volumineuse



Efficace en journée, ce modèle peut s'avérer insuffisant la nuit.
Testez sur votre enfant en tenant compte de ses spécificités
(âge, quantité d'urine, morphologie...) et pensez à moduler
l'absorption de vos couches avec des doubles couches.